

POZO DE VISITA CFE PVMTAT


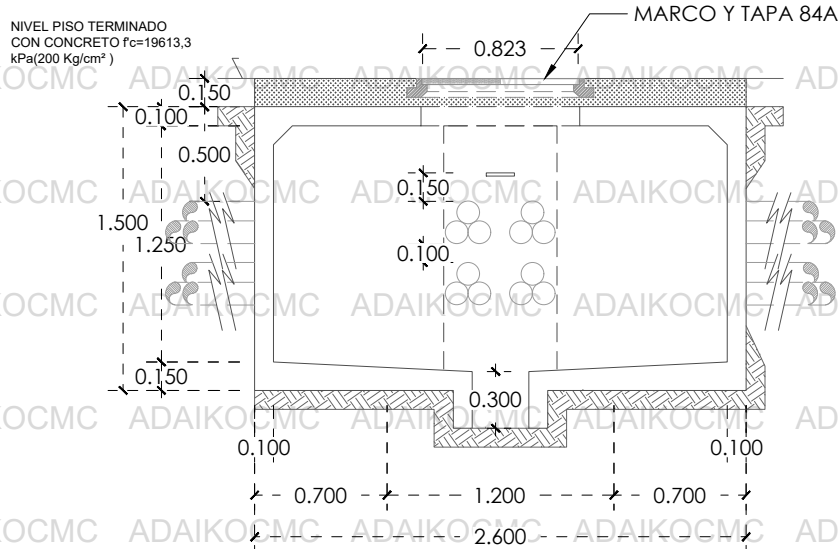
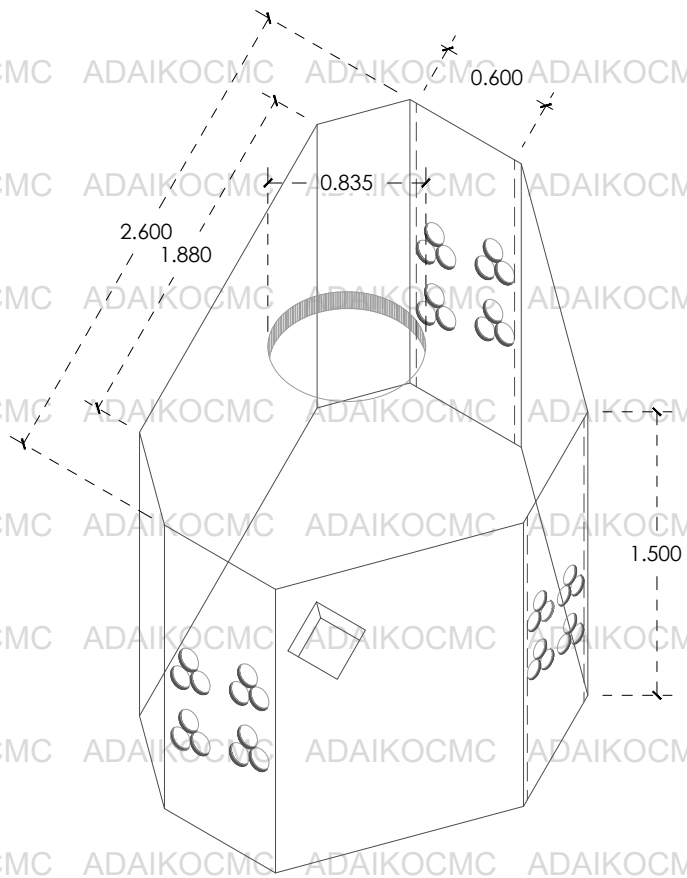
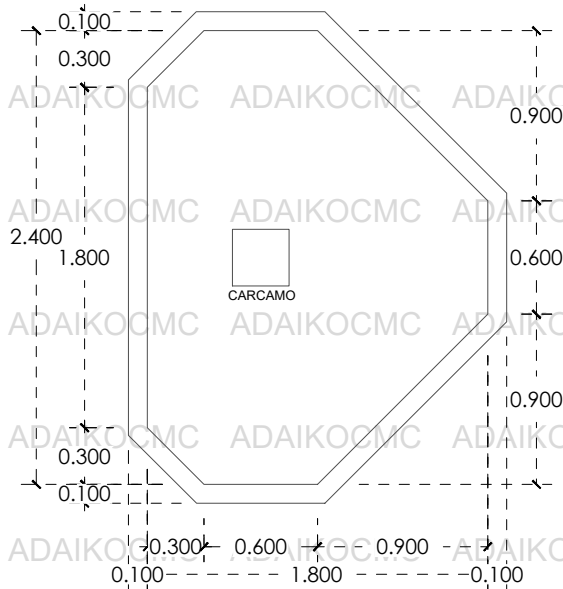


IMAGEN ALUSIVA AL PRODUCTO

ISOMETRICO

ESC. 1:40

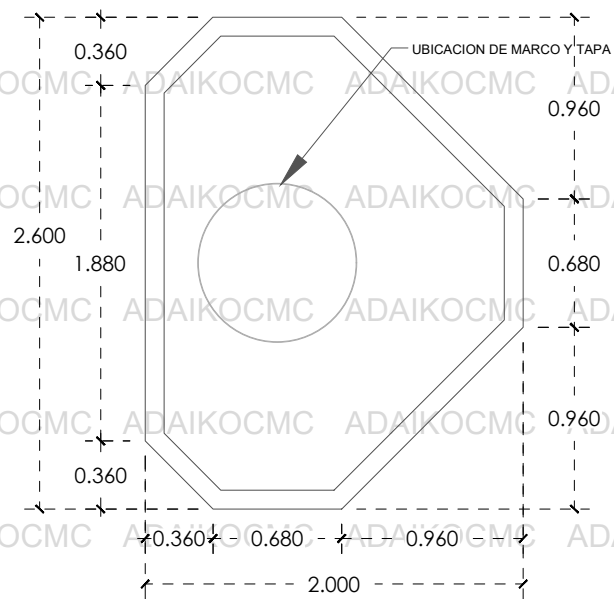


PLANTA LOSA DE PISO

ESC. 1:40

ELEVACION REFUERZO SECCION A-A'

ESC. 1:40



REFUERZO EN LOSA SUPERIOR

ESC. 1:40

| | |
|--|--|
| <p>CONSTRUCCIONES MULTISERVICIOS Y COMERCIALIZADORA S.A DE C.V</p> | <p>Despacho: CONSTRUCCIONES, MULTISERVICIOS Y COMERCIALIZADORA ADAIKO S.a DE C.V</p> |
| | <p>Nombre del producto: Pozo de visita CFE PVMTAT 200 x 260 x 150 cm</p> |
| <p>Especificaciones</p> <ul style="list-style-type: none"> • Peso 3950 kg • Pozo en arroyo • Interior acabado cemento pulido • Exterior con acabado aparente • Espesor de los muros 10 cm • Resistencia de concreto 200 kg/ cm2 • Recubrimiento 25 mm | <p>Modelo: PVMTAT</p> <p>Fecha de edición: 10 FEB 2024</p> <p>Escala: 1:40 Acor: Metros</p> |
| <p>Contactos</p> <ul style="list-style-type: none"> • Telefono: 443 183 5426 • Sitio Web: www.adaikocmc.com | <ul style="list-style-type: none"> • Correo: Adaikocmcventas@gmail.com • Instagram: adaikocmc • Facebook: adaikocmc |